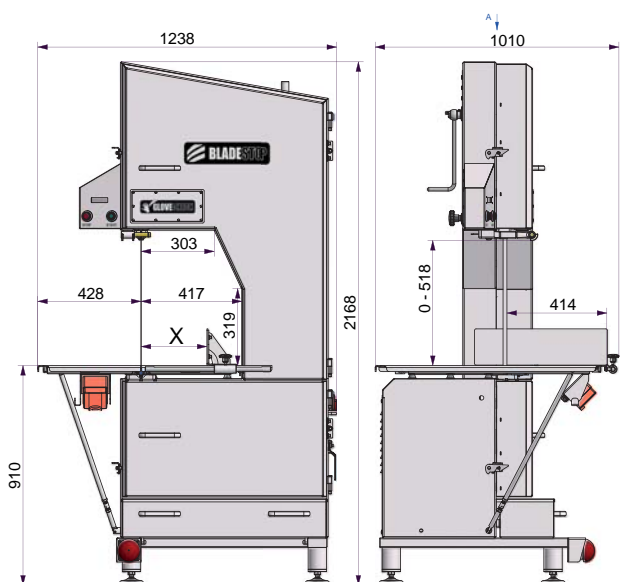


Technische Daten

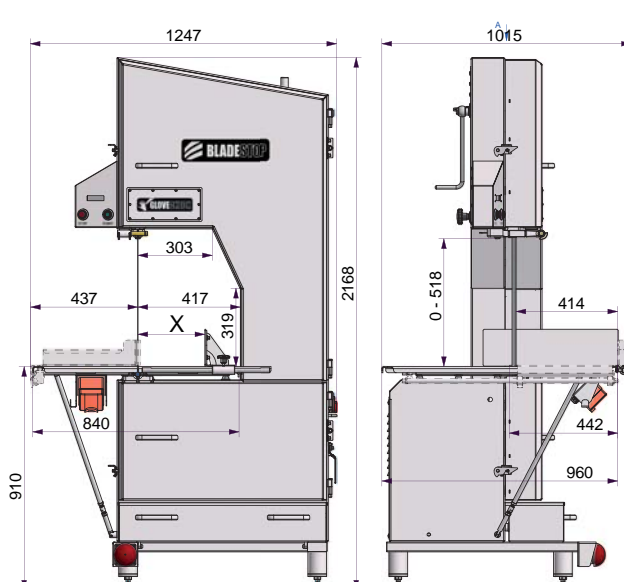
Scott BladeStop™ - Bandsägen Typ K400 / K400S

Bandsägen		K400	K400S
Raddurchmesser	mm	430	430
Bandsägeblatt	mm	3700 x 16 / 20	3700 x 16 / 20
Bandgeschwindigkeit	m/s	32	32
Motordrehzahl	min ⁻¹	1420	1420
Motorspannung (3Ph)	V	230 / 400	230 / 400
Motorleistung / Schutzart IP 54 (Optional)	kW	4,0 (6,2)	4,0 (6,2)
Nennstrom 230 V / 400 V	A	14,9 / 8,6 (22,7 / 13,1)	14,9 / 8,6 (22,7 / 13,1)
Leiterquerschnitt	mm ²	6,0	6,0
Netzabsicherung 230 V / 400 V	A träge	25A (4kW/6,2kW)	25A (4kW/6,2kW)
Netzabsicherung 230 V / 400 V mit Drehzahlregulierung/Umrichter	A träge	32A (4kW/6,2kW)	32A (4kW/6,2kW)
Motorbremse		standard	standard
Lärmpegel (Leerlauf - Betrieb)	dB(A)	85	85
Gewicht netto (nach Ausstattung min. - max.)	kg	447-482	457-515
Gewicht brutto (nach Ausstattung min. - max.)	kg	477-502	487-545
Schnitthöhendurchlass	mm	518	518
Schnittseitendurchlass	mm	417	417
Schnitthub	mm	414	414
Portionierbereich X	mm	5 - 400	5 - 400
Schiebetisch B x T	mm	-	437 x 442
Tischabmessungen B x T x H	mm	840 x 960 x 910	840 x 960 x 910
Maschinenabmessungen B x T x H	mm	1238 x 1010 x 2168	1247 x 1015 x 2168

K400



K400S

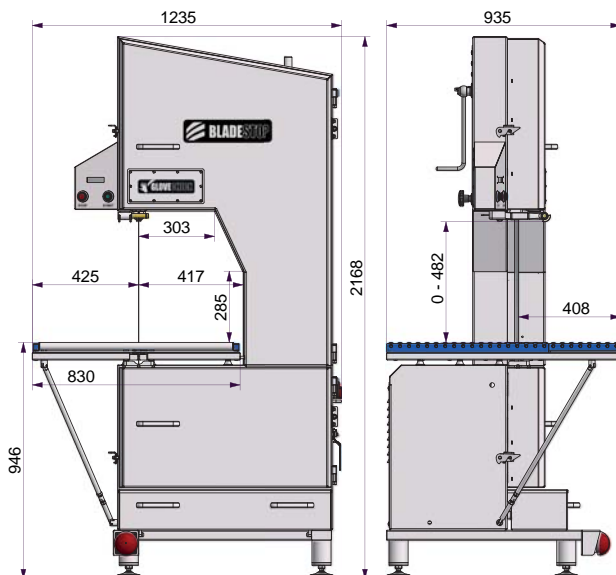


Technische Daten

Scott BladeStop™ - Bandsägen Typ K400RT / K400RS

Bandsägen		K400RT	K400RS
Raddurchmesser	mm	430	430
Bandsägeblatt	mm	3700 x 16 / 20	3700 x 16 / 20
Bandgeschwindigkeit	m/s	32	32
Motordrehzahl	min ⁻¹	1420	1420
Motorspannung (3Ph)	V	230 / 400	230 / 400
Motorleistung / Schutzart IP 54 (Optional)	kW	4,0 (6,2)	4,0 (6,2)
Nennstrom 230 V / 400 V	A	14,9 / 8,6 (22,7 / 13,1)	14,9 / 8,6 (22,7 / 13,1)
Leiterquerschnitt	mm ²	6,0	6,0
Netzabsicherung 230 V / 400 V	A träge	25A (4kW/6,2kW)	25A (4kW/6,2kW)
Netzabsicherung 230 V / 400 V mit Drehzahlregulierung/Umrichter	A träge	32A (4kW/6,2kW)	32A (4kW/6,2kW)
Motorbremse		standard	standard
Lärmpegel (Leerlauf - Betrieb)	dB(A)	85	85
Gewicht netto (nach Ausstattung min. - max.)	kg	487-498	520-565
Gewicht brutto (nach Ausstattung min. - max.)	kg	517-528	550-595
Schnitthöhdurchlass	mm	482	518
Schnittseitendurchlass	mm	417	417
Schnitthub	mm	408	424
Portionierbereich X	mm	-	5 - 400
Schiebetisch B x T	mm	-	467 x 970
Tischabmessungen B x T x H	mm	830 x 935 x 946	879 x 970 x 910
Maschinenabmessungen B x T x H	mm	1235 x 935 x 2168	1277 x 1031 x 2168

K400RT



K400RS

